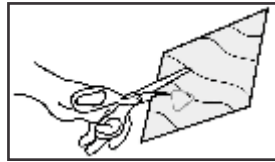


No. 52093

Farol de Vidrio de Colores

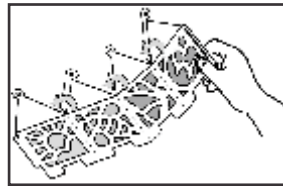
¡Cree faroles luminosos para colgar en su aula o mandar a la casa como regalos fabulosos! Los faroles de tres dimensiones están ingeniosamente diseñados para facilitar el montaje para las manos pequeñas. Los faroles son un ejemplo maravilloso de un artefacto cultural e histórico que usted puede tratar en la próxima clase de estudios sociales.



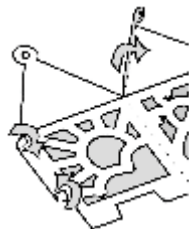
Coloque los Faroles de Vidrio de Colores en una superficie plana. Use crayolas o rotuladores para colorear los faroles.



Cada uno de los faroles incluye 4 diseños relacionados con el cielo en vidrio de colores. Las ilustraciones incluyen el sol, la luna, una mariposa y una abeja. Recorte las secciones de papel de seda de colores o R15275 Papel de Vidrio de Colores para pegar debajo de los diseños.



Doble el farol hacia adentro en los pliegues pre-marcados para que el farol sea de tres dimensiones. Los bordes abiertos del farol le permiten juntarlos bien con una etiqueta y ranura para que el farol pueda sostenerse por sí solo. Cuando usted introduce la etiqueta en la ranura, engánchela en su lugar con las etiquetas en los lados.



Finalmente, doble hacia adentro las cuatro etiquetas en los lados de las solapas triangulares del techo. Junte los cuatro lados del techo usando las etiquetas circulares en la parte superior. Alinee y junte los puntos. Ensarte un pedazo de sedal, lana o cuerda a través de los huecos de todas las cuatro etiquetas del techo y haga un nudo en la parte superior para asegurarlo. Ahora usted puede colgar su farol sobre un pedazo de cuerda con otros faroles en secuencia o usted puede colgar el farol directamente en el techo.



Celebre el Nuevo Año Chino o el comienzo de la primavera al colgar los faroles. También usted puede mandar faroles hermosos a la casa como regalos para el Día de la Madre o para cualquier otro acontecimiento. Nota: Nuestros faroles no tienen candelero. No promovemos el uso de velas con esta o cualquier otra artesanía.

